

2013年院内がん登録

●登録について

2013年症例とは2013年に当院で悪性新生物と診断された症例、または他院で診断された後に2013年に当院を受診した症例です。脳腫瘍(頭蓋内腫瘍)については良性腫瘍も含まれます。登録は1腫瘍1登録でおこなっています。治療内容については初回治療時の内容です。

●UICCステージ

UICCステージとは、院内がん登録で用いられている国際対がん連合(International Union Against Cancer:UICC)第7版での悪性腫瘍の病気分類をいいます。

●主要5部位とは

我が国に多いがん(肺がん、胃がん、肝がん、大腸がん、乳がん)をいいます。

●来院経路

「がん」と診断または治療のため、医療機関を受診する契機(きっかけ)となったものです。

●発見経緯

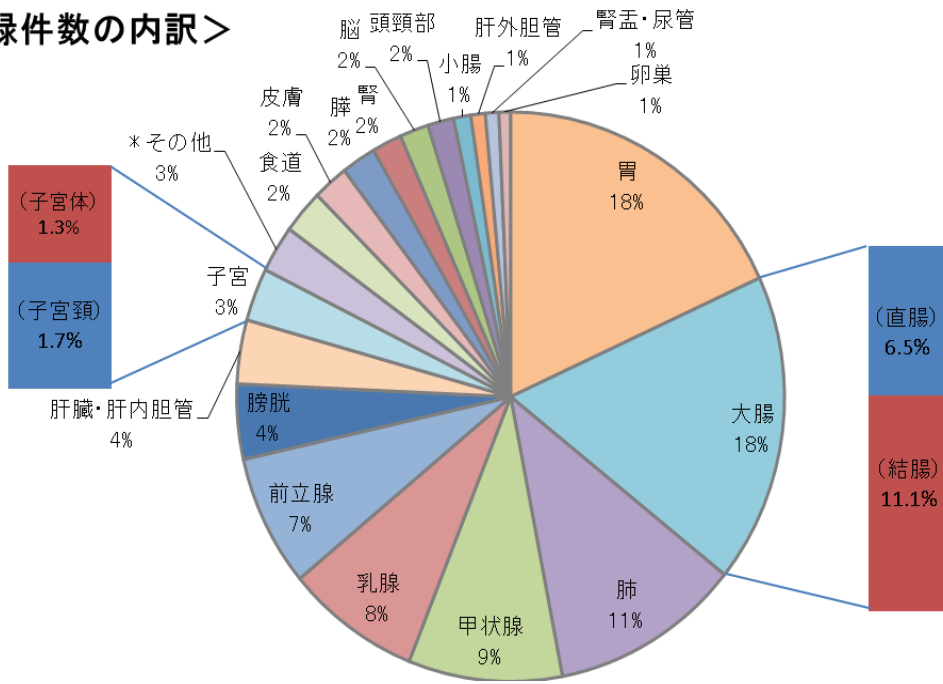
最初に医療機関を受診して、がん発見の契機(きっかけ)となったものです。

登録件数

登録件数の内訳(部位・性別)

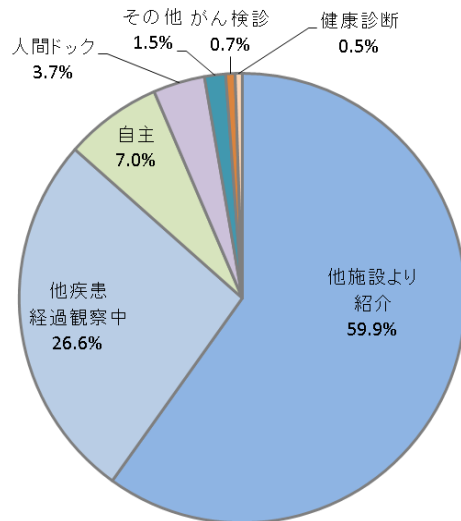
部位	ICD-O3	合計		男性		女性	
		件数	%	件数	%	件数	%
全部位		1763	100.0%	1010	100.0%	753	100.0%
頭頸部	C00 C02-C08 C30-C31	27	1.5%	15	1.5%	12	1.6%
食道	C15	44	2.5%	33	3.3%	11	1.5%
胃	C16	320	18.2%	230	22.8%	90	12.0%
小腸	C17	18	1.0%	11	1.1%	7	0.9%
大腸	C18-C21	310	17.6%	185	18.3%	125	16.6%
(結腸)	C18	195	11.1%	110	10.9%	85	11.3%
(直腸)	C19-C21	115	6.5%	75	7.4%	40	5.3%
肝臓・肝内胆管	C22 C221	64	3.6%	42	4.2%	22	2.9%
肝外胆管	C240	15	0.9%	11	1.1%	4	0.5%
膵	C25	36	2.0%	21	2.1%	15	2.0%
肺	C33-C34	198	11.2%	145	14.4%	53	7.0%
皮膚	C440-C449 C510-C519 C609 C632	37	2.1%	21	2.1%	16	2.1%
乳腺	C50	140	7.9%	4	0.4%	136	18.1%
子宮	C53-C55	53	3.0%	—	—	53	7.0%
(子宮頸)	C53	30	1.7%	—	—	30	4.0%
(子宮体)	C54	23	1.3%	—	—	23	3.1%
卵巣	C569	12	0.7%	—	—	12	1.6%
前立腺	C61	132	7.5%	132	13.1%	—	—
腎	C649	31	1.8%	23	2.3%	8	1.1%
腎盂・尿管	C659 C669	14	0.8%	7	0.7%	7	0.9%
膀胱	C67	75	4.3%	59	5.8%	16	2.1%
脳	C700 C709 C710-C719 C722-C729 C751-C753	30	1.7%	6	0.6%	24	3.2%
甲状腺	C739	160	9.1%	41	4.1%	119	15.8%
その他		47	2.7%	24	2.4%	23	3.1%
(胆のう)	C239	7	0.4%	2	0.2%	5	0.7%
(悪性軟部腫瘍)	C381-C382 C47-C49	7	0.4%	3	0.3%	4	0.5%
(咽頭)	C01 C05 C09 C101-C103 C11-C13	6	0.3%	4	0.4%	2	0.3%
(リンパ腫)	M959-M972	6	0.3%	4	0.4%	2	0.3%
(原発不明)	C809	5	0.3%	4	0.4%	1	0.1%
(喉頭)	C320-C322	3	0.2%	2	0.2%	1	0.1%
(ファーター乳頭)	C241	3	0.2%	0	0.0%	3	0.4%
(尿道)	C680	3	0.2%	0	0.0%	3	0.4%
(陰茎)	C60	3	0.2%	3	0.3%	—	—
(精巣)	C629	2	0.1%	2	0.2%	—	—
(外陰)	C51	2	0.1%	—	—	2	0.3%

<登録件数の内訳>



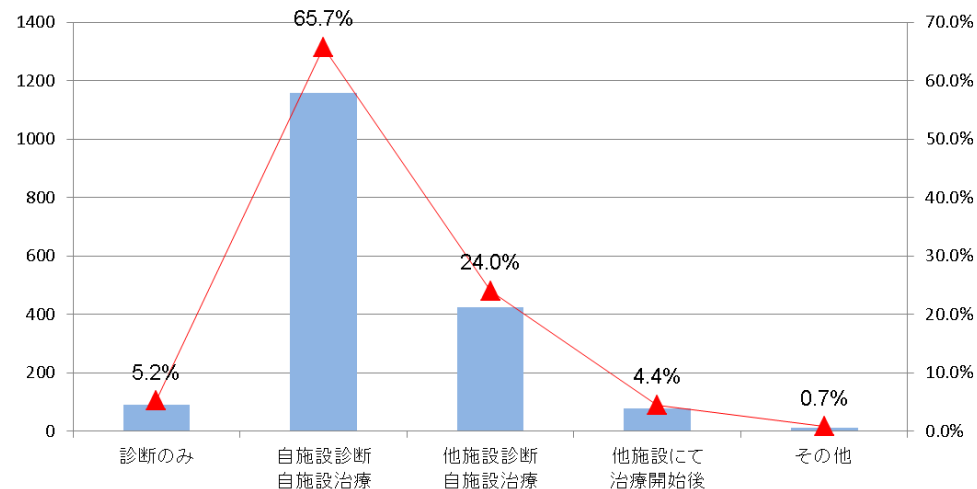
来院・発見経緯別登録件数

来院経路	自主			他施設より紹介				がん検診	健康診断	人間ドック	経過観察中	その他
発見経緯	がん検診	経過観察	その他・不明	がん検診	健康診断・人間ドック	経過観察	その他・不明	がん検診	健康診断・人間ドック	健康診断・人間ドック	経過観察	その他
総計	3	1	120	28	68	334	626	12	9	66	469	27



診断区分・症例区分の登録件数

		診断のみ	自施設治療	他施設にて治療開始後	その他	総計
初発	自施設診断	91	1158	0	0	1248
	他施設診断	0	423	0	13	436
治療開始後	他施設診断	0	0	78	0	78
総計		91	1581	78	13	1763



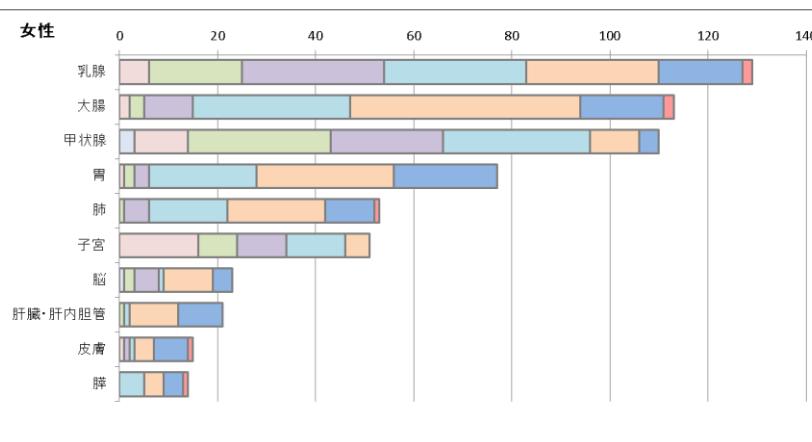
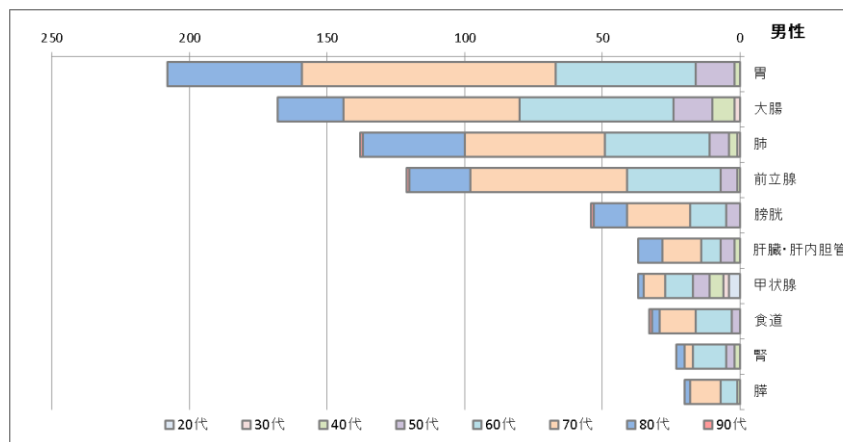
性別患者・治療前ステージ別登録件数(上位10部位)

< 男性 >		ICD-O3	総計	内訳					
				0期	I期	II期	III期	IV期	不明
1	胃	C16	208	0	167	22	3	12	4
2	大腸	C18-C20	168	26	47	39	19	12	25
3	肺	C34	138	0	41	18	29	47	3
4	前立腺	C61	121	0	74	22	14	9	2
5	膀胱	C67	54	24	12	5	5	3	5
6	肝臓・肝内胆管	C22 C21	37	0	13	12	6	6	0
7	甲状腺	C739	37	0	24	5	0	7	1
8	食道	C15	33	12	2	6	8	5	0
9	腎	C649	23	0	14	6	2	1	0
10	膵	C25	20	0	2	5	3	9	1
総計			839	62	396	140	89	111	41

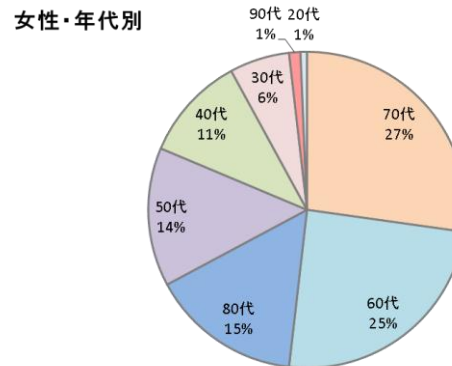
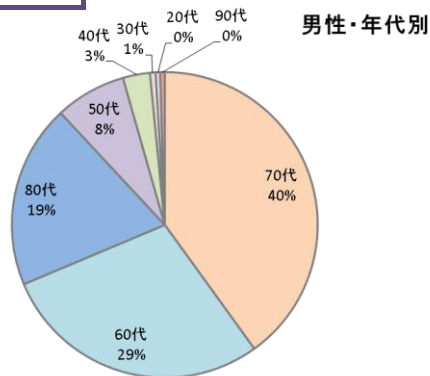
< 女性 >		ICD-O3	総計	内訳					
				0期	I期	II期	III期	IV期	不明
1	乳腺	C50	129	12	48	54	12	2	1
2	大腸	C18-C20	113	17	20	42	16	10	8
3	甲状腺	C739	110	0	73	7	11	17	2
4	胃	C16	77	0	56	10	8	3	0
5	肺	C34	53	0	19	2	6	24	2
6	子宮	C53-C55	51	16	25	3	3	3	1
7	脳	C700 C709 C710-C719 C722-C729 C751-C753	23	-	-	-	-	-	-
8	肝臓・肝内胆管	C22 C21	21	0	12	8	1	0	0
9	皮膚	C440-C449 C510-C519 C609 C632	15	6	7	0	0	1	1
10	膵	C25	14	0	1	4	1	7	1
総計			606	56	265	132	58	68	17

* UICC第7版においては、脳腫瘍の病期分類(ステージ分類)は規定されていないため空白

年齢別登録件数(上位10部位)

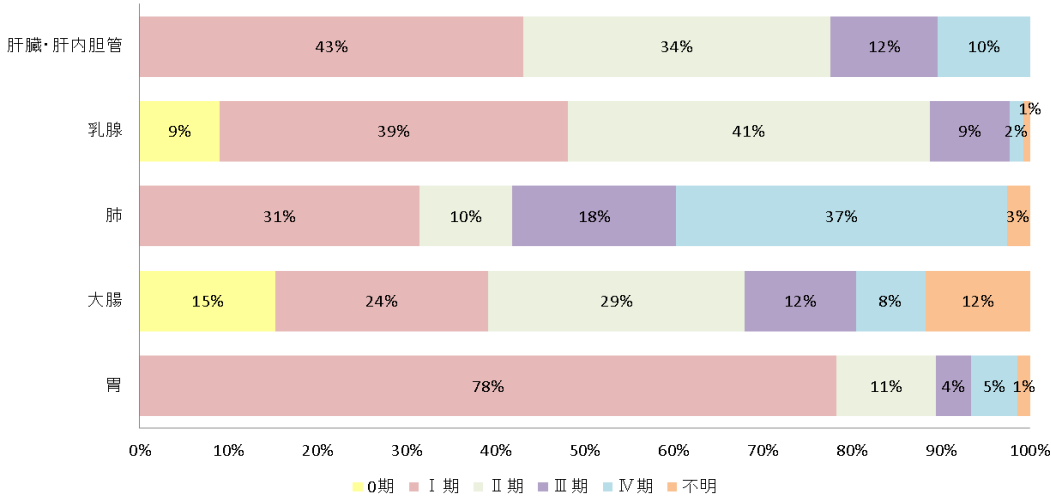


年齢別登録割合(上位10部位)



ステージ別登録件数

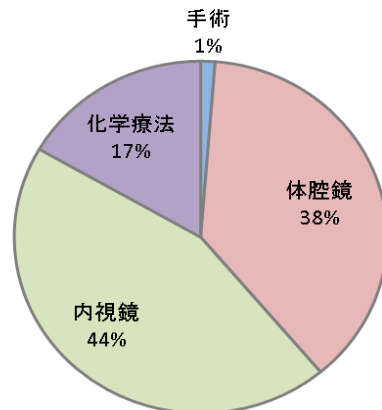
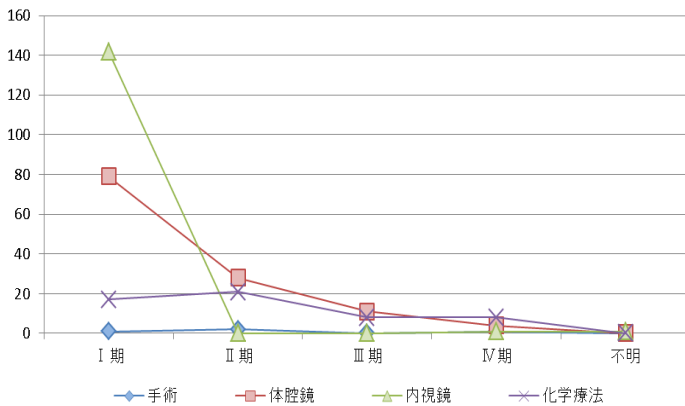
主要5部位	ICD-O3	総計	内訳					
			0期	I期	II期	III期	IV期	不明
胃	C16	285	0	223	32	11	15	4
大腸	C18-C20	281	43	67	81	35	22	33
肺	C34	191	0	60	20	35	71	5
乳腺	C50	133	12	52	54	12	2	1
肝臓・肝内胆管	C22 C221	58	0	25	20	7	6	0
総計		948	55	427	207	100	116	43



治療別ステージ別胃がん登録件数

< 胃 >	総計	内訳				
		I期	II期	III期	IV期	不明
手術	4	1	2	0	1	0
体腔鏡	122	79	28	11	4	0
内視鏡	144	142	0	0	1	1
化学療法	54	17	21	8	8	0

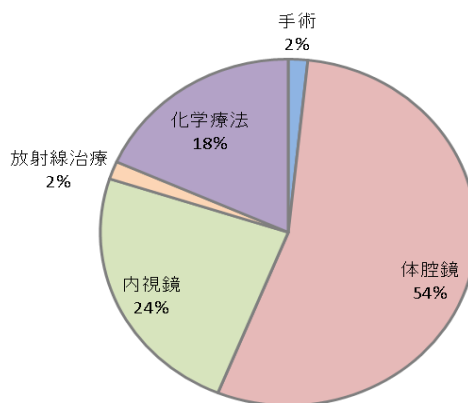
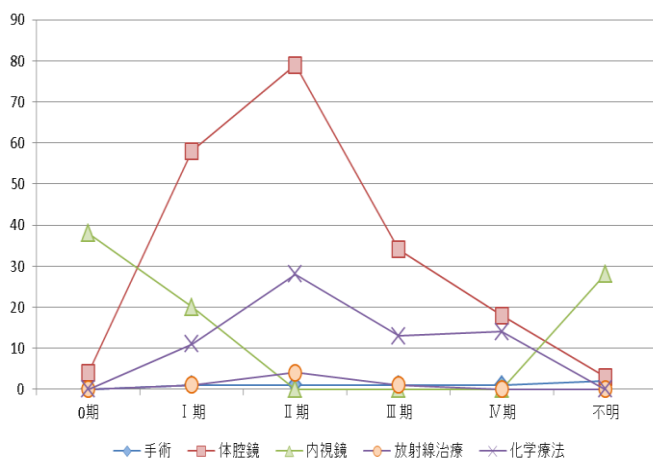
* 重複あり



治療別ステージ別大腸がん登録件数

< 大腸 >	総計	内訳					
		0期	I期	II期	III期	IV期	不明
手術	6	0	1	1	1	1	2
体腔鏡	196	4	58	79	34	18	3
内視鏡	86	38	20	0	0	0	28
放射線治療	6	0	1	4	1	0	0
化学療法	66	0	11	28	13	14	0

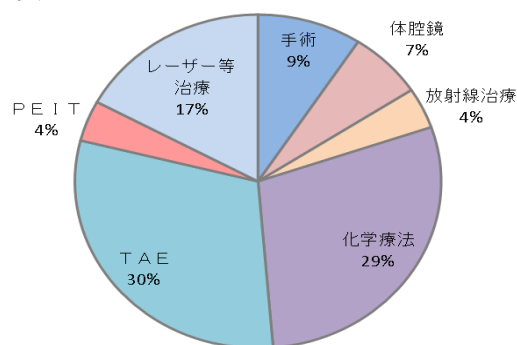
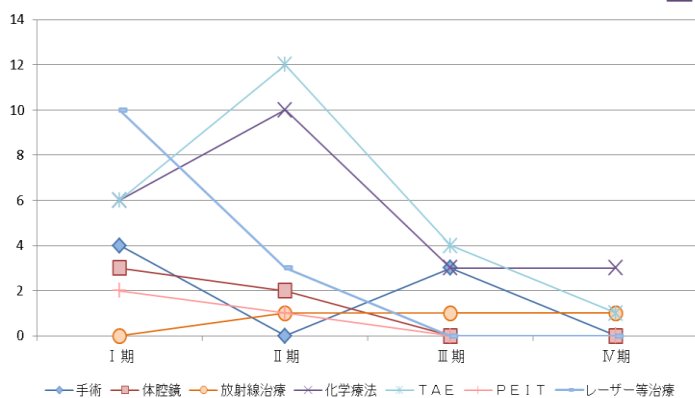
*重複あり



治療別ステージ別肝臓・肝内胆管がん登録件数

< 肝臓・肝内胆管 >	総計	内訳			
		I期	II期	III期	IV期
手術	7	4	0	3	0
体腔鏡	5	3	2	0	0
放射線治療	3	0	1	1	1
化学療法	22	6	10	3	3
TAE	23	6	12	4	1
PEIT	3	2	1	0	0
レーザー等治療	13	10	3	0	0

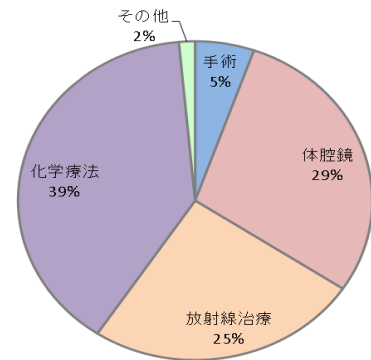
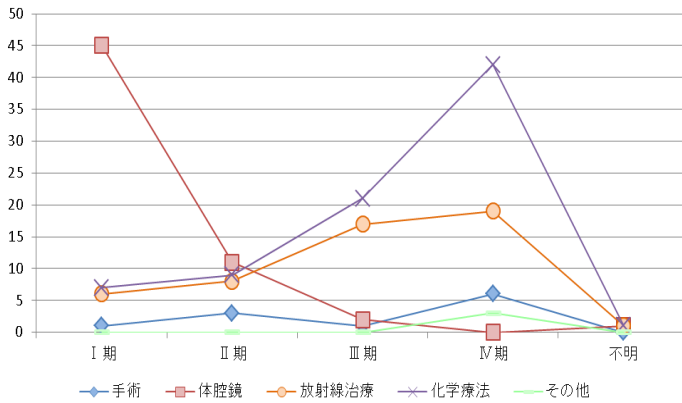
*重複あり



治療別ステージ別肺がん登録件数

< 肺 >	総計	内訳				
		I 期	II 期	III 期	IV 期	不明
手術	11	1	3	1	6	0
体腔鏡	59	45	11	2	0	1
放射線治療	51	6	8	17	19	1
化学療法	80	7	9	21	42	1
その他	3	0	0	0	3	0

* 重複あり



治療別ステージ別乳がん登録件数

乳腺	総計	内訳					
		0期	I 期	II 期	III 期	IV 期	不明
手術	122	11	49	49	11	1	1
放射線治療	49	4	23	16	6	0	0
化学療法	42	1	11	21	8	1	0
内分泌療法	85	3	36	39	5	1	1

* 重複あり

